

Análise Setorial

Subsetor – Alface

Caracterização e Enquadramento do Subsetor

As alfaces são uma hortícola pertencente à família das *Compositae*, sendo as variedades mais cultivadas em Portugal do género *Lactuca*, espécie *Lactuca sativa* L. Sendo a alface uma hortícola que se consome durante todas as épocas do ano, a procura é constante.

Existem variedades com ou sem repolho, de folhas lisa ou mais ou menos crespas, com gradações de cor entre o verde-claro e o verde intenso.

Em Portugal a alface é produzida ao ar livre e em estufa. A produção em estufa ocorre, normalmente, de novembro a abril. No resto do ano, prevalece o cultivo ao ar livre.

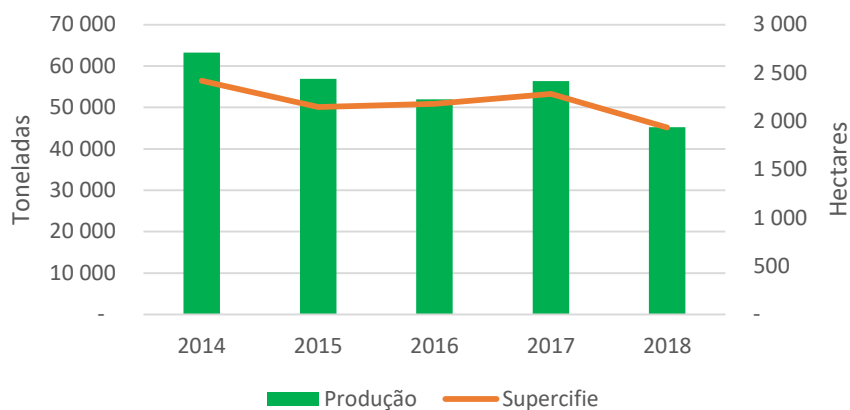
1. Conjuntura Nacional

Segundo dados do INE, no quinquénio de 2014-2018 a superfície instalada manteve-se ligeiramente estabilizada, no entanto, em 2018, sofreu uma quebra de 20% face a 2014.

Em termos de toneladas produzidas o cenário é praticamente idêntico. Foram produzidas em 2014 cerca de 63.253 toneladas (ton) e em 2018 cerca de 45.219 toneladas, traduzindo-se numa redução de 29%. Nos restantes anos, em termos globais, a produção oscilou ligeiramente, sendo em 2015 de 56.910Ton , em 2017 de 51.988ton e em 2018 de 56.345ton.

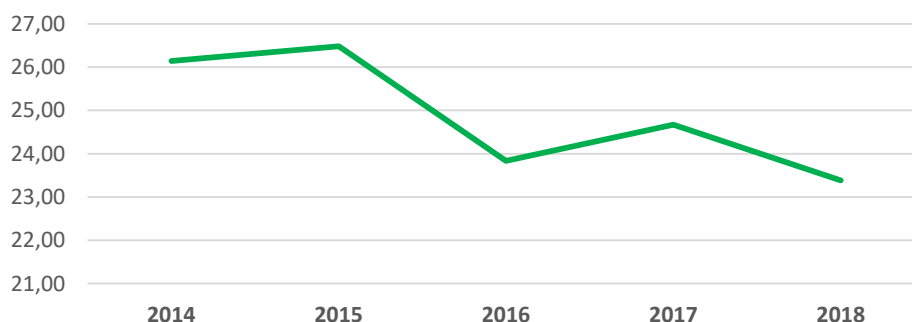
Quanto à produtividade, o cenário é ligeiramente diferente, a média dos últimos 5 anos foi 24,9Ton/Hectare (Há). Contudo, ao observarmos o gráfico infra podemos verificar que a tendência é decrescente entre 2014 [26,14Ton/Ha] e 2018 [23,38Ton/Ha].

Alface - Produção (ton) e Área (ha)



Fonte:INE

Produtividade Tonelada / Hectare

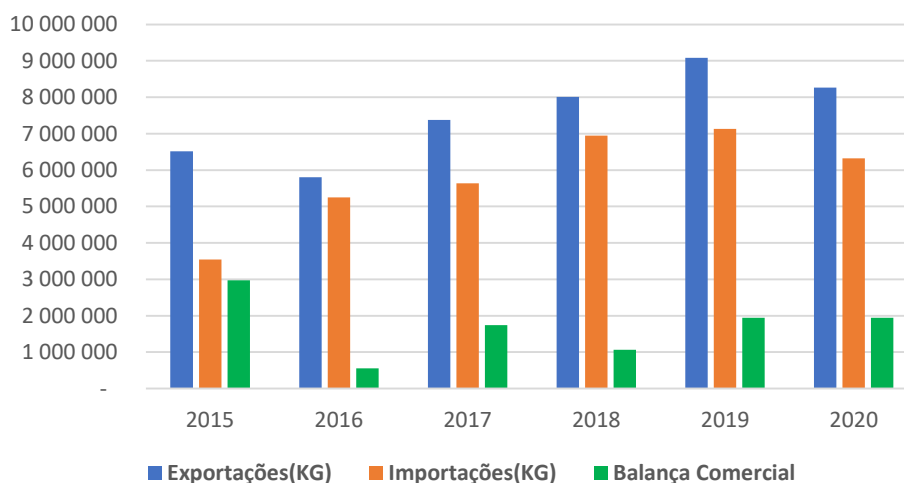


Fonte:INE

2. Comércio Internacional

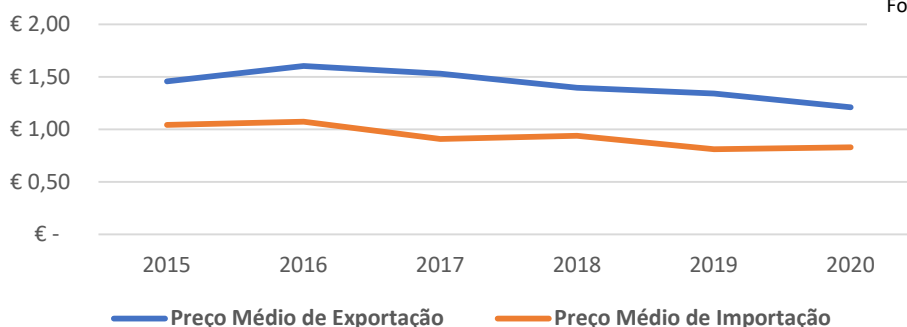
A balança comercial, em toneladas, apresenta-se positiva entre 2015 e 2020. Esta evolução deveu-se ao facto de Portugal ser praticamente autosuficiente na produção de alfaces para satisfazer o consumo interno.

Evolução das exportações e importações (KG)



Evolução do preço médio das expotações/importações

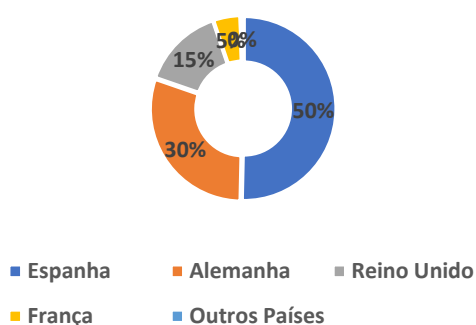
Fonte:INE



Relativamente aos preços médios de exportação, estes apresentaram uma ligeira tendência decrescente entre 2015 e 2020, com um preço médio de 1,21€/KG no ano 2020. Nas importações o preço também verificou uma ligeira tendência decrescente no período 2015-2020, com o preço médio a rondar os 0,83€/KG em 2020.

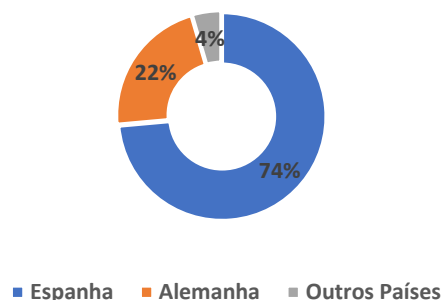
Espanha é o principal mercado, tanto de exportação como de importação. Atualmente são exportados/importados dois tipos de alface, a repolhuda e a lisa. No ano 2020, cerca de 50% das exportações de alface lisa foram para Espanha, 30% para Alemanha e 15% para Reino Unido. Quanto às exportações de alface repolhuda, 74% foram para Espanha e 22% para o Reino Unido. Relativamente às importações tanto as alface lisa e repolhuda foram na sua maioria (98%) para Espanha. Como podemos verificar, Portugal aproveita a proximidade com Espanha para potenciar o seu comércio internacional.

Principais saídas Alface Lisa



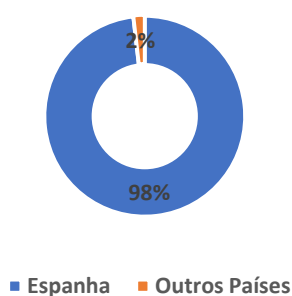
Fonte:INE

Principais Saídas - Alface Repolhuda

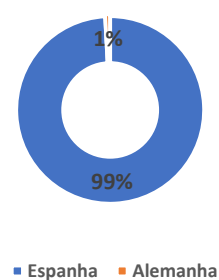


Fonte:INE

Principais entradas - Alface Lisa



Principais entradas - Alface Repolhuda

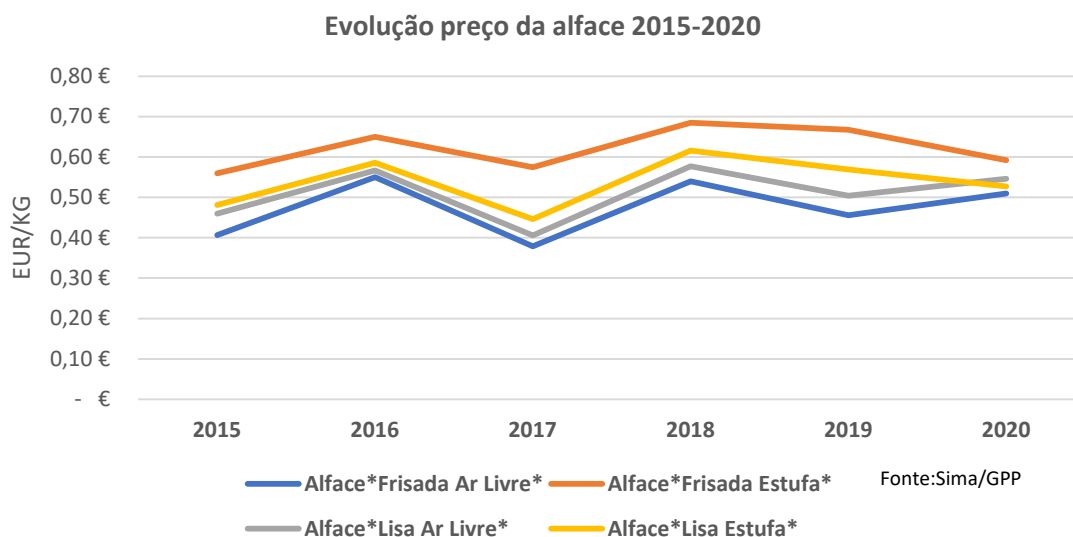


3. Preços

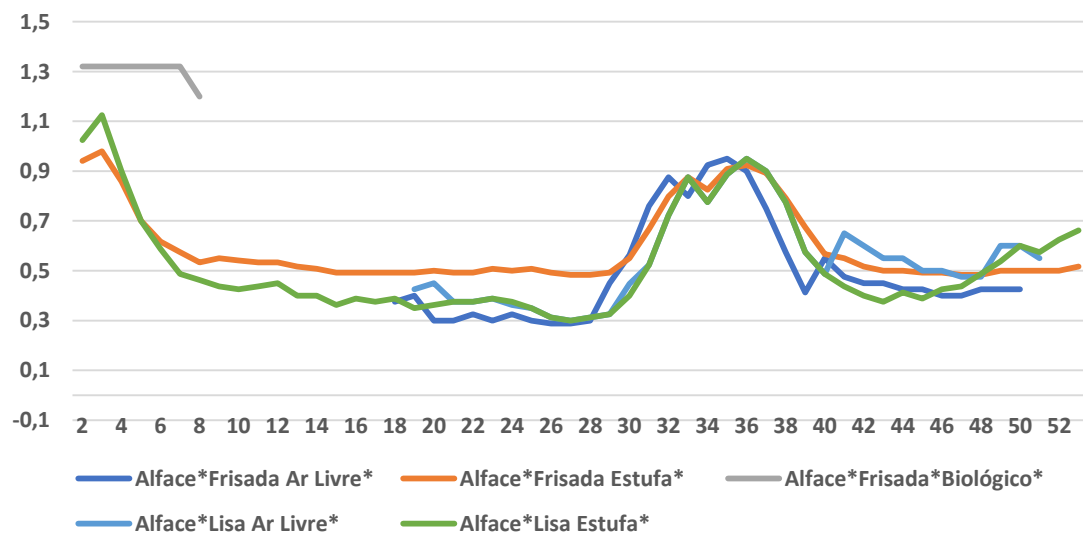
De acordo com o SIMA/GPP, a alface é transacionada em praticamente todas as regiões, sendo que atualmente são comercializados dois tipos de alface produzida em estufa e ao ar livre: a frisada e a lisa.

Nos últimos seis anos o preço da alface apresentou-se oscilante, tendo variado entre os 0,3€/KG e os 0,70€/KG. Conforme observado no gráfico infra, o preço mais elevado em 2020 foi o da alface frisada em estufa (0,59€/KG), seguido da alface lisa ao ar livre (0,55€/KG) e da alface lisa estufa (0,53€/KG), e por fim a alface frisada ao ar livre.

Quanto à evolução dos preços da campanha, o preço manteve-se estável, com a exceção dos meses de janeiro, fevereiro, junho, agosto e setembro, em que se verificou uma subida acentuada no preço.



Preços da campanha 2020



Fonte:SIMA